



Ministerio de
Finanzas Públicas



Ejecución del presupuesto de ingresos y egresos, al 23 de octubre de 2025, y otros asuntos relacionados a las finanzas públicas

Guatemala, octubre del 2025

Agenda

1 Principales indicadores de ejecución del presupuesto ingresos y egresos, septiembre de 2025

1a Ingresos tributarios: se mantiene la meta de recaudación fijada en Q109,302.6 millones

1b Presupuesto de egresos: el 68.4% del presupuesto se ha ejecutado

1c Presupuesto de egresos: Ejecución de la inversión pública

2 Devolución de Impuestos

3 Mejora de la calificación crediticia del país a BB+ (estable) por parte de Fitch



Agenda

1 Principales indicadores de ejecución del presupuesto ingresos y egresos, septiembre de 2025

1a Ingresos tributarios: se mantiene la meta de recaudación fijada en Q109,302.6 millones

1b Presupuesto de egresos: el 68.4% del presupuesto se ha ejecutado

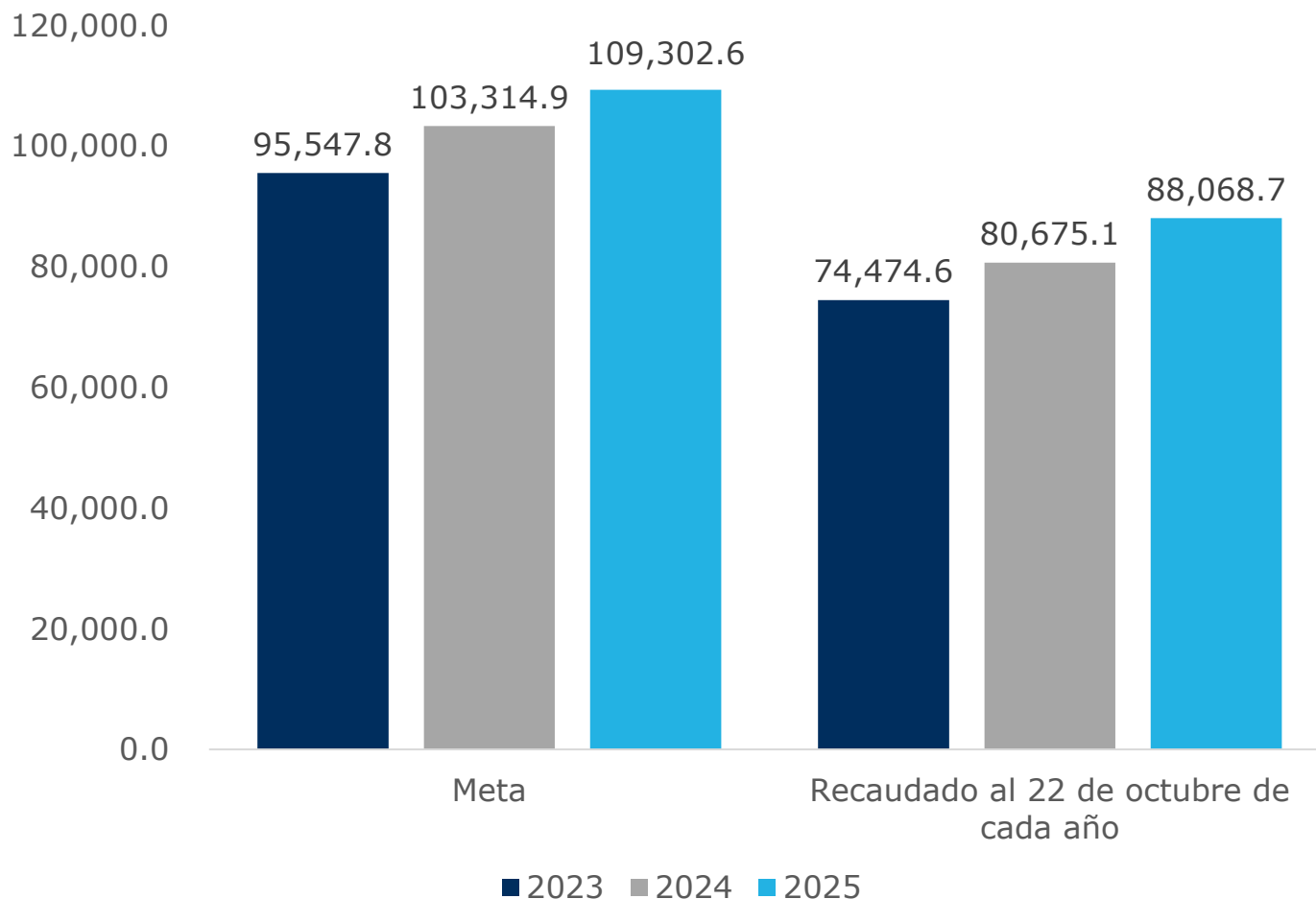
1c Presupuesto de egresos: Ejecución de la inversión pública

2 Devolución de Impuestos

3 Mejora de la calificación crediticia del país a BB+ (estable) por parte de Fitch

El ritmo de los ingresos tributarios se mantiene constante para alcanzar la meta de recaudación de Q109,302.6 millones

Cifras en millones de Quetzales



Al 22 de octubre de 2025 se ha recaudado el 80.6% de la meta de 2025: Q88,068.7 millones

El crecimiento observado de la recaudación tributaria está por encima del 9.2%

La recaudación obtenida a octubre está por encima de la meta prevista, debido a las mejoras en la administración tributaria y un crecimiento económico robusto

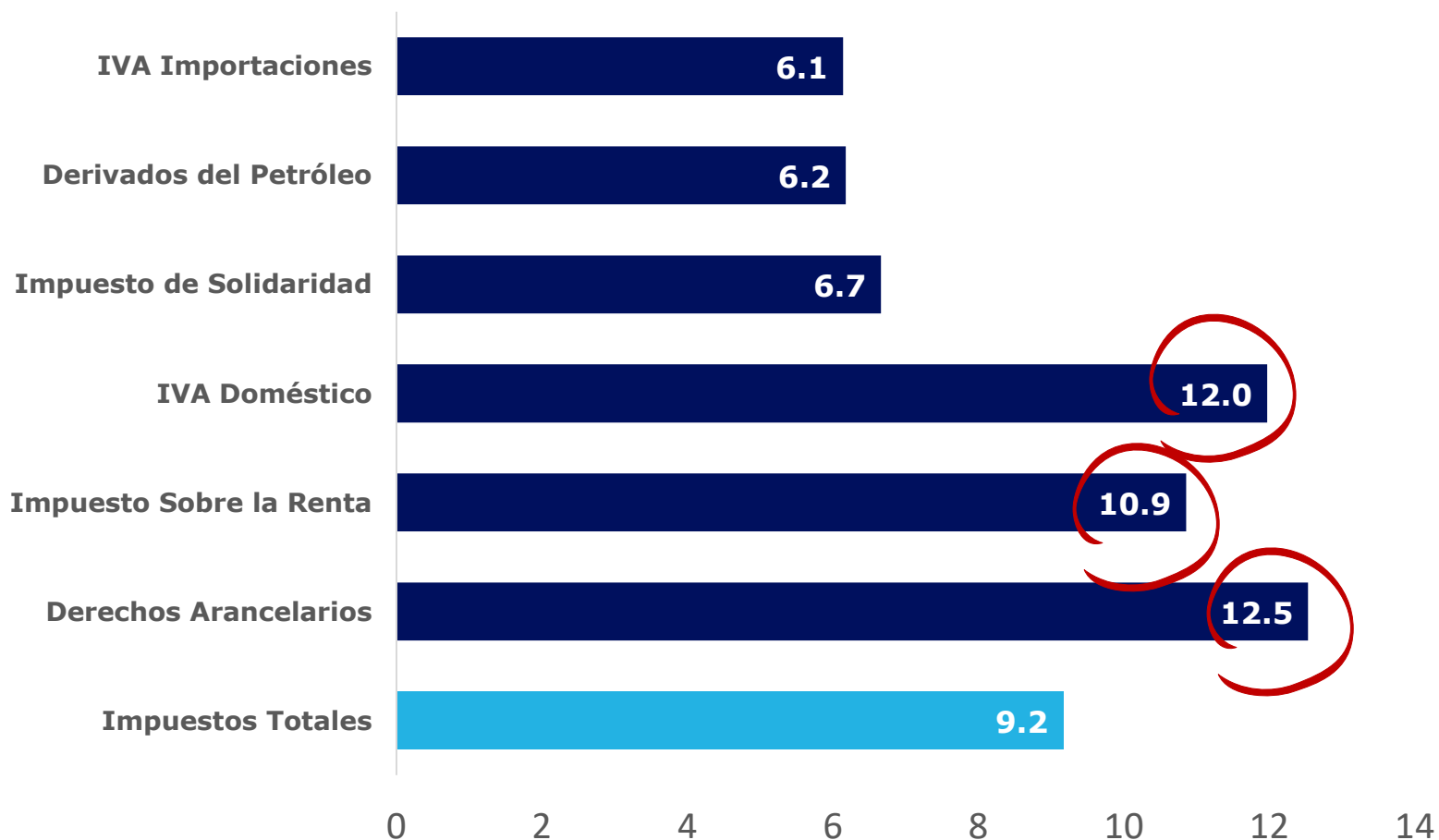


Ministerio de
Finanzas Públicas

1a

El ritmo de crecimiento por impuesto muestra la tendencia hacia la meta de recaudación

Variación relativa de la recaudación neta, por impuesto, 2025-2024



Los impuestos que están impulsando la recaudación son los derechos arancelarios, ISR e IVA, relacionados con una actividad económica doméstica pujante y los esfuerzos que emprende la SAT por promover el cumplimiento de las obligaciones tributarias y aduanera

Fuente: SAT y MINFIN

Agenda

1 Principales indicadores de ejecución del presupuesto ingresos y egresos, septiembre de 2025

1a Ingresos tributarios: se mantiene la meta de recaudación fijada en Q109,302.6 millones

1b **Presupuesto de egresos: el 68.4% del presupuesto se ha ejecutado**

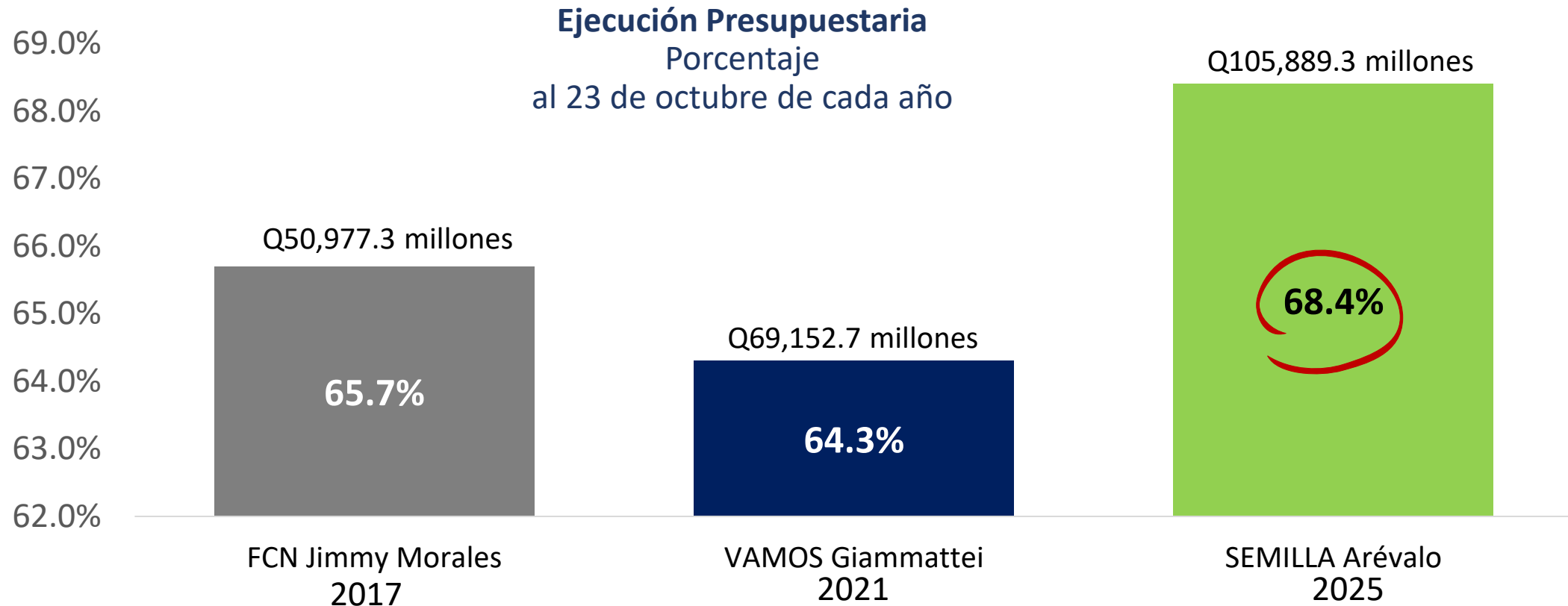
1c Presupuesto de egresos: Ejecución de la inversión pública

2 Devolución de Impuestos

3 Mejora de la calificación crediticia del país a BB+ (estable) por parte de Fitch

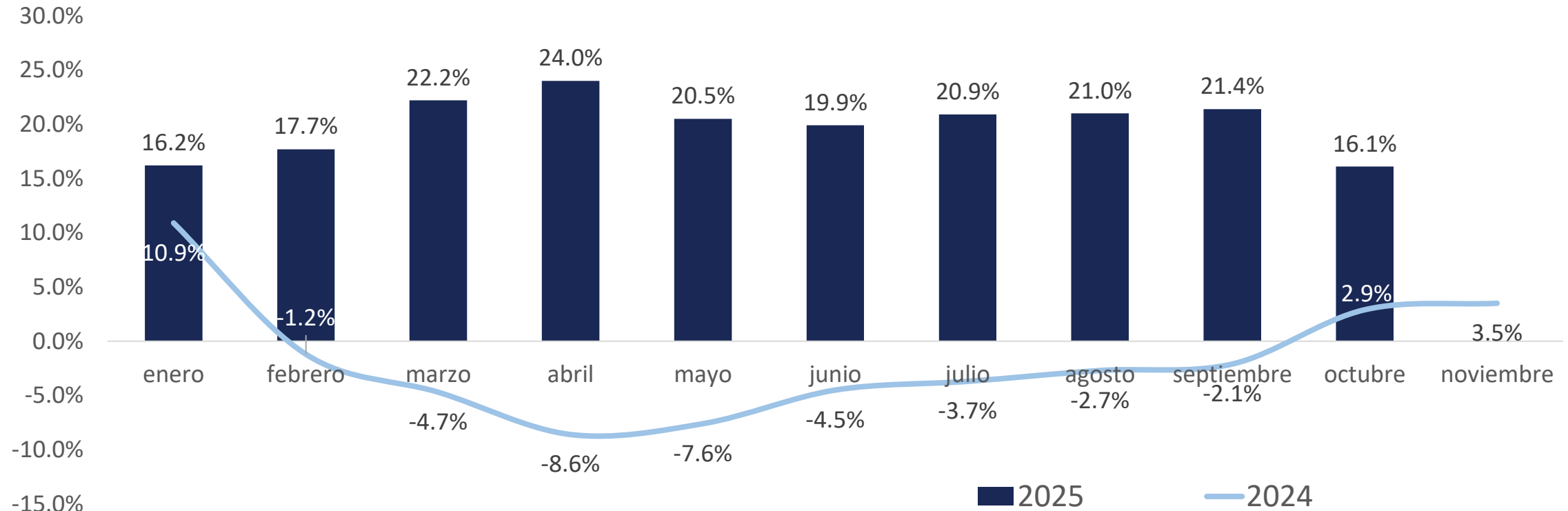
Avance en la ejecución presupuestaria

Comparación de la ejecución en el segundo año de gobierno de las dos administraciones anteriores con la administración del presidente Arévalo



Al 23 de octubre 2025 la ejecución presupuestaria del gobierno central fue del 68.4%, equivalente a Q105,889.3 millones

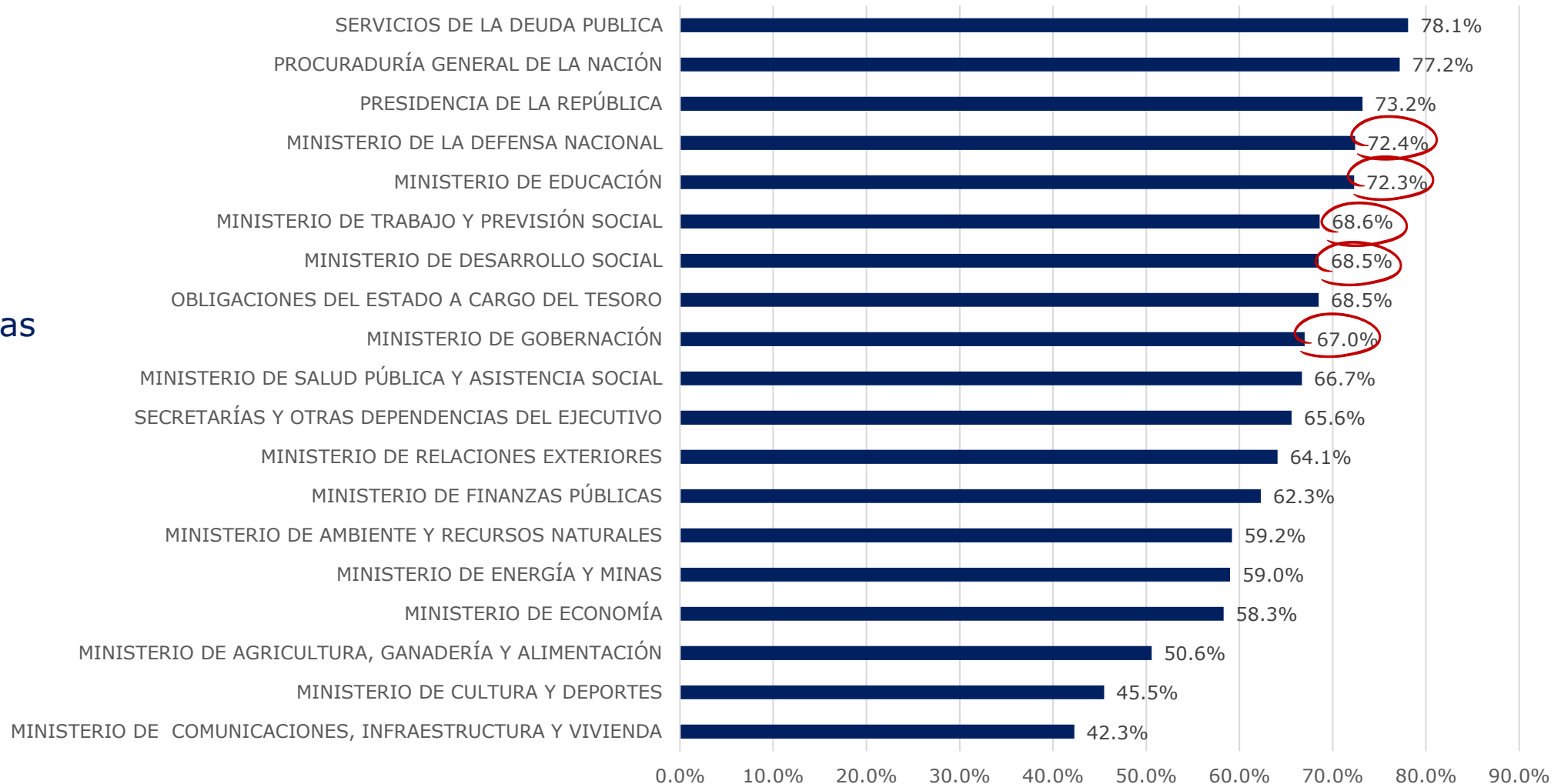
Comportamiento de la ejecución del gasto durante 2024 y 2025 Variación interanual acumulada de la ejecución al 23 de octubre de cada año



La variación interanual de la ejecución del gasto (2025-2024) es de **16.1% comparando el gasto a la misma fecha del 23 de octubre**, consolidando la tendencia positiva en la ejecución presupuestaria.

Las principales entidades proveedoras de bienes y servicios a la población continuaron con un porcentaje de ejecución superior o igual al promedio de 68.4% (al 23 de octubre, 2025)

- Las entidades rezagadas están implementando medidas operativas para lograr un mejor cierre presupuestario y un mejor cumplimiento de metas

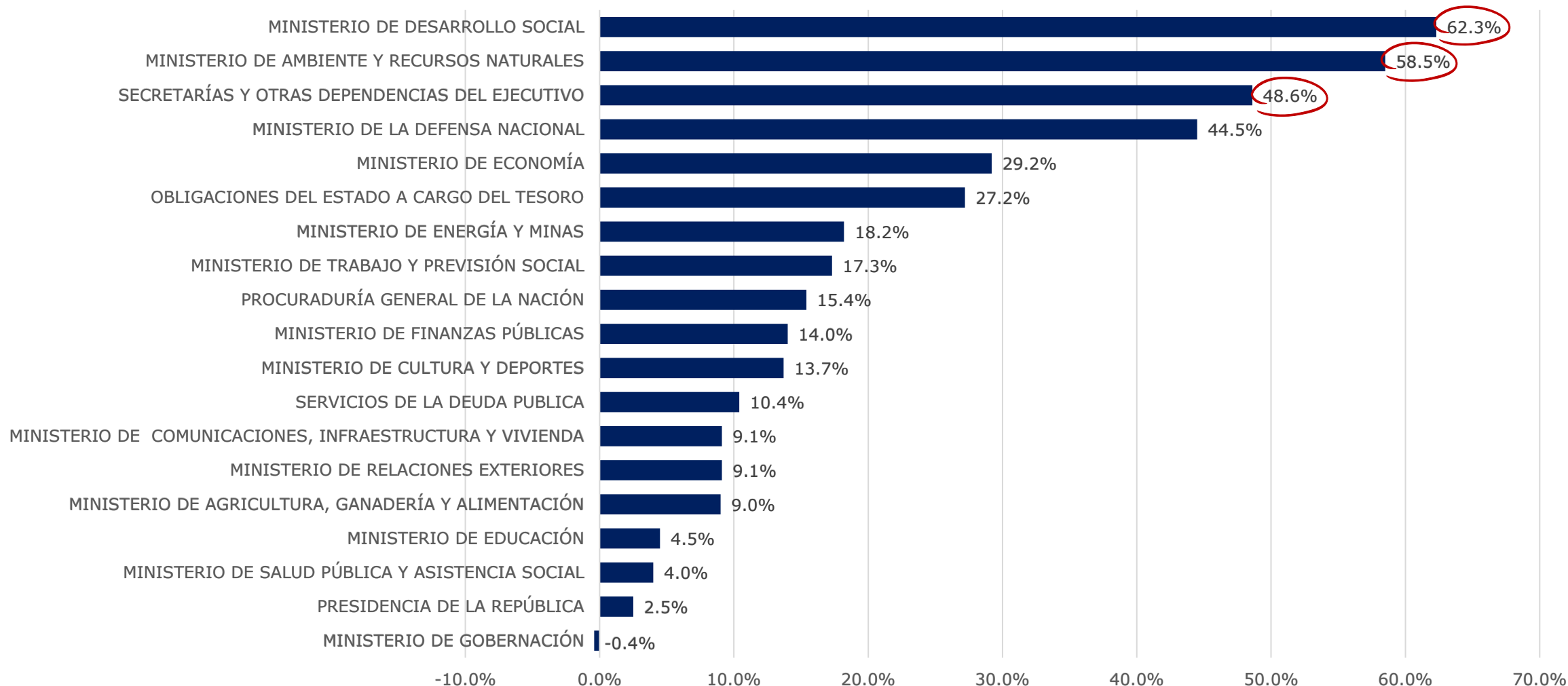




Ministerio de
Finanzas Públicas

1.b

Ejecución de gasto e inversión: porcentaje de variación interanual por entidades del Gobierno Central al 23 de octubre de 2025



Fuente: MINFIN - SICOIN

Agenda

1 Principales indicadores de ejecución del presupuesto ingresos y egresos, septiembre de 2025

1a Ingresos tributarios: se mantiene la meta de recaudación fijada en Q109,302.6 millones

1b Presupuesto de egresos: el 68.4% del presupuesto se ha ejecutado

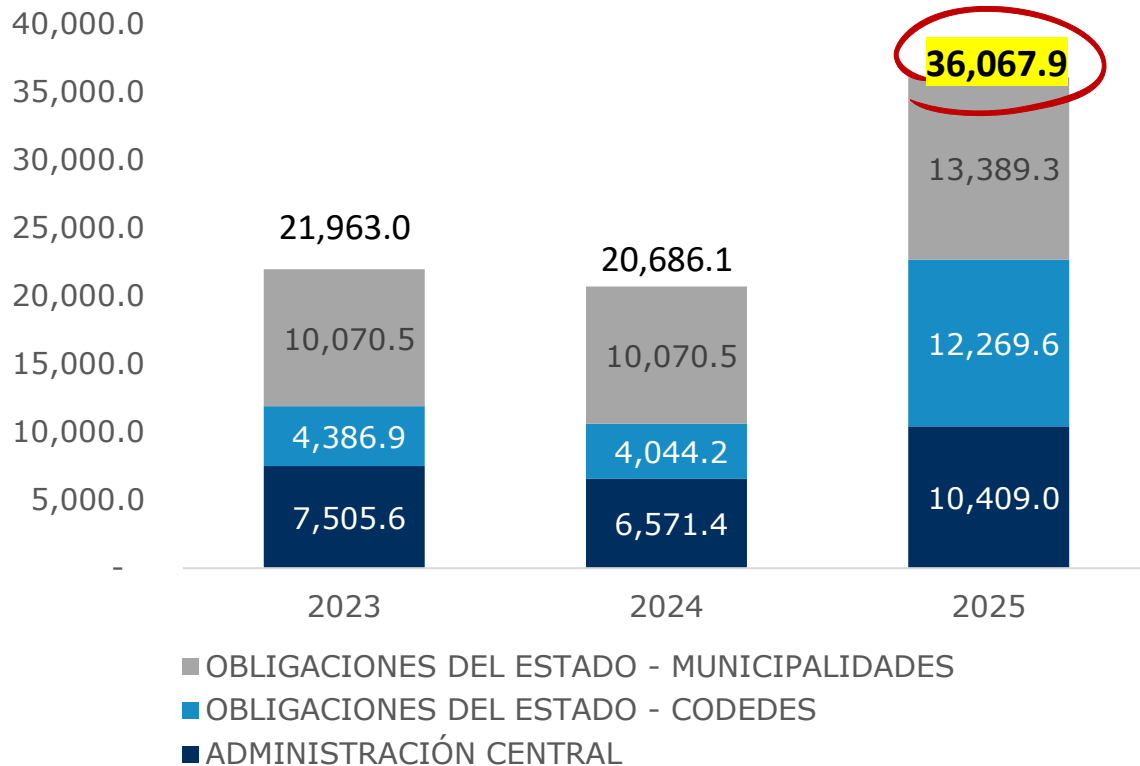
1c Presupuesto de egresos: Ejecución de la inversión pública

2 Devolución de Impuestos

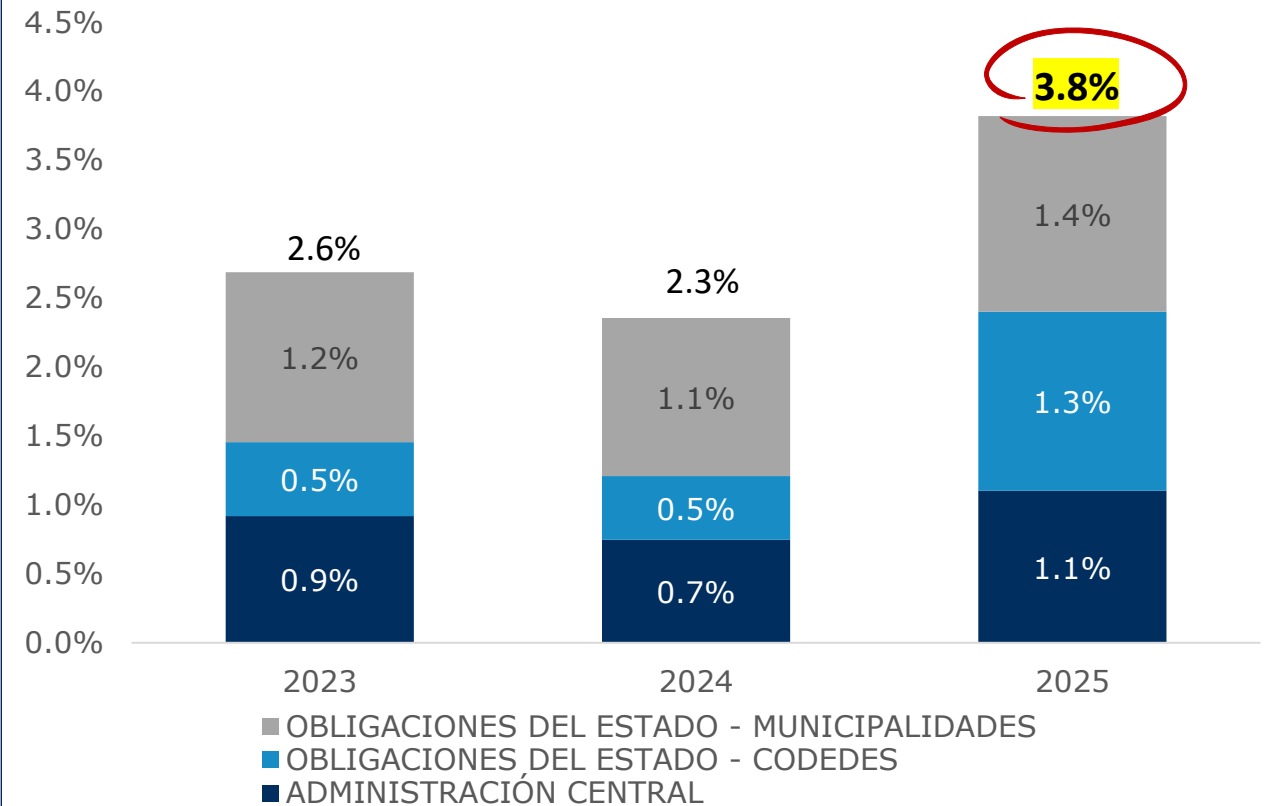
3 Mejora de la calificación crediticia del país a BB+ (estable) por parte de Fitch

Presupuesto de inversión pública: Gobierno central, aporte a municipalidades y Consejos de Desarrollo

Vigente en millones de quetzales

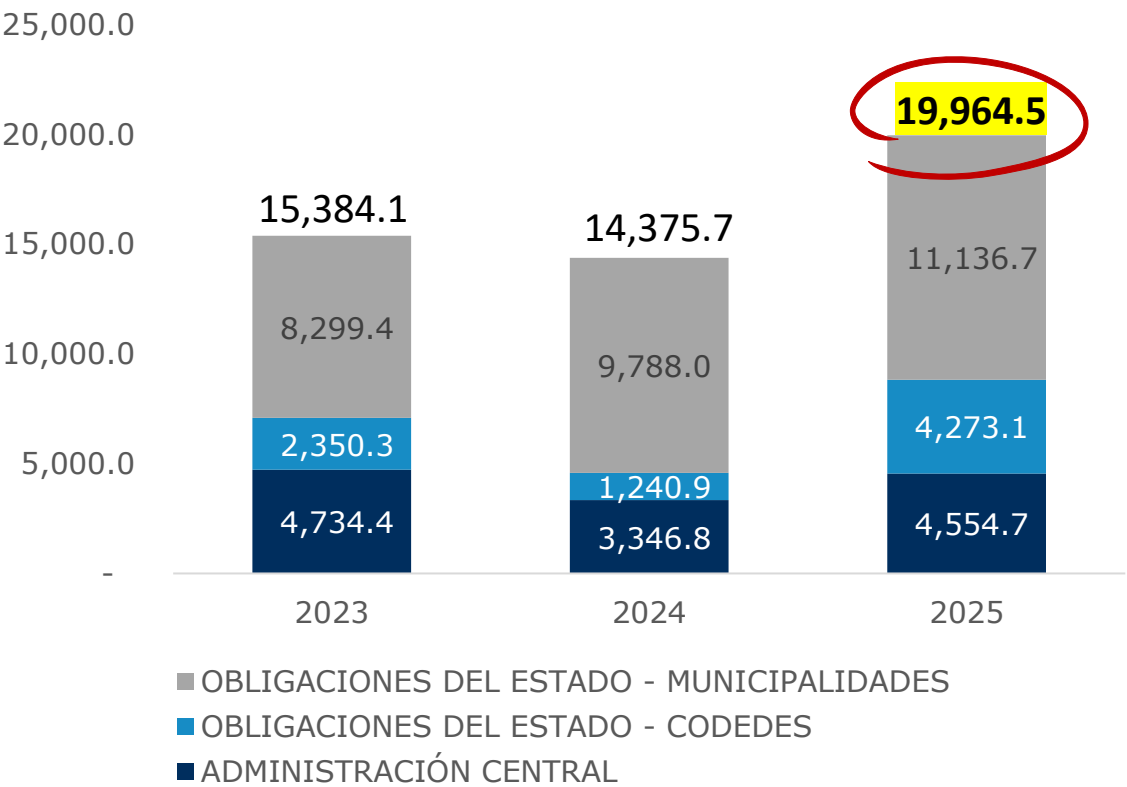


Como porcentaje del PIB

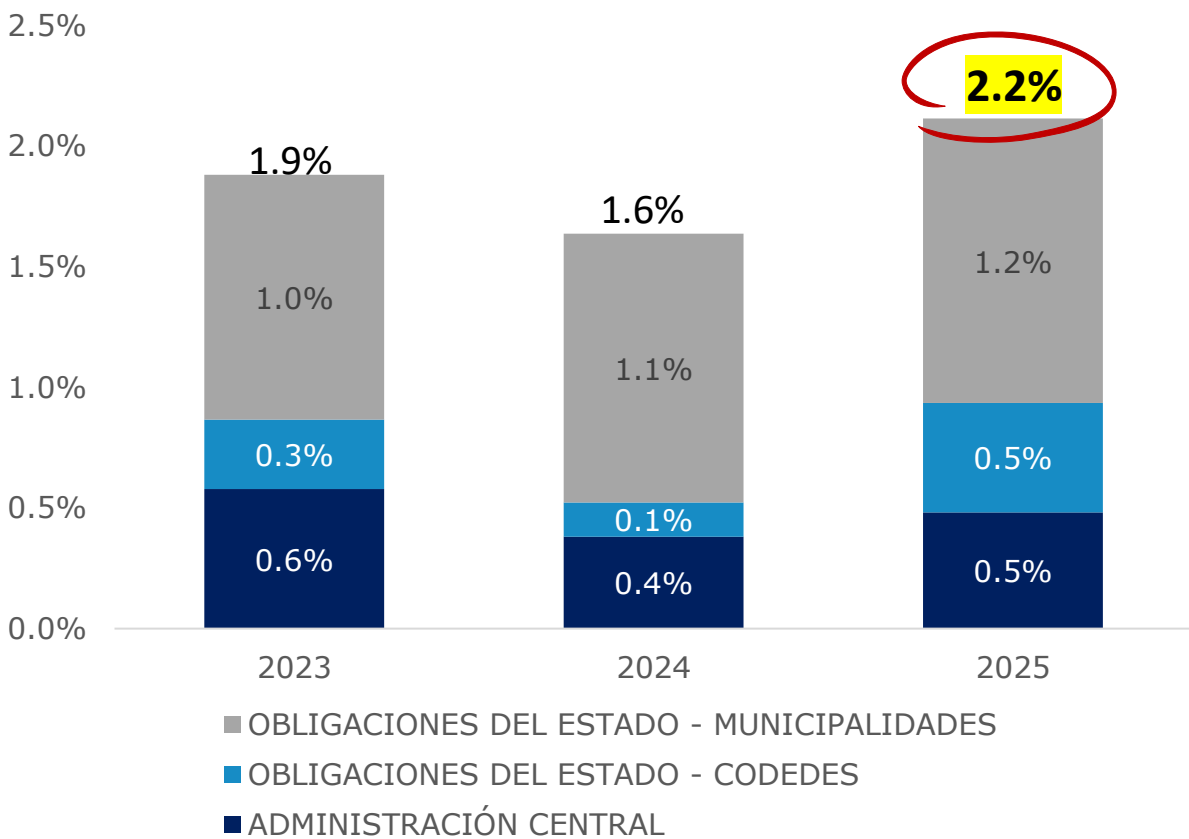


Presupuesto de inversión pública: Gobierno central, aporte a municipalidades y Consejos de Desarrollo

Devengado en Millones de Quetzales

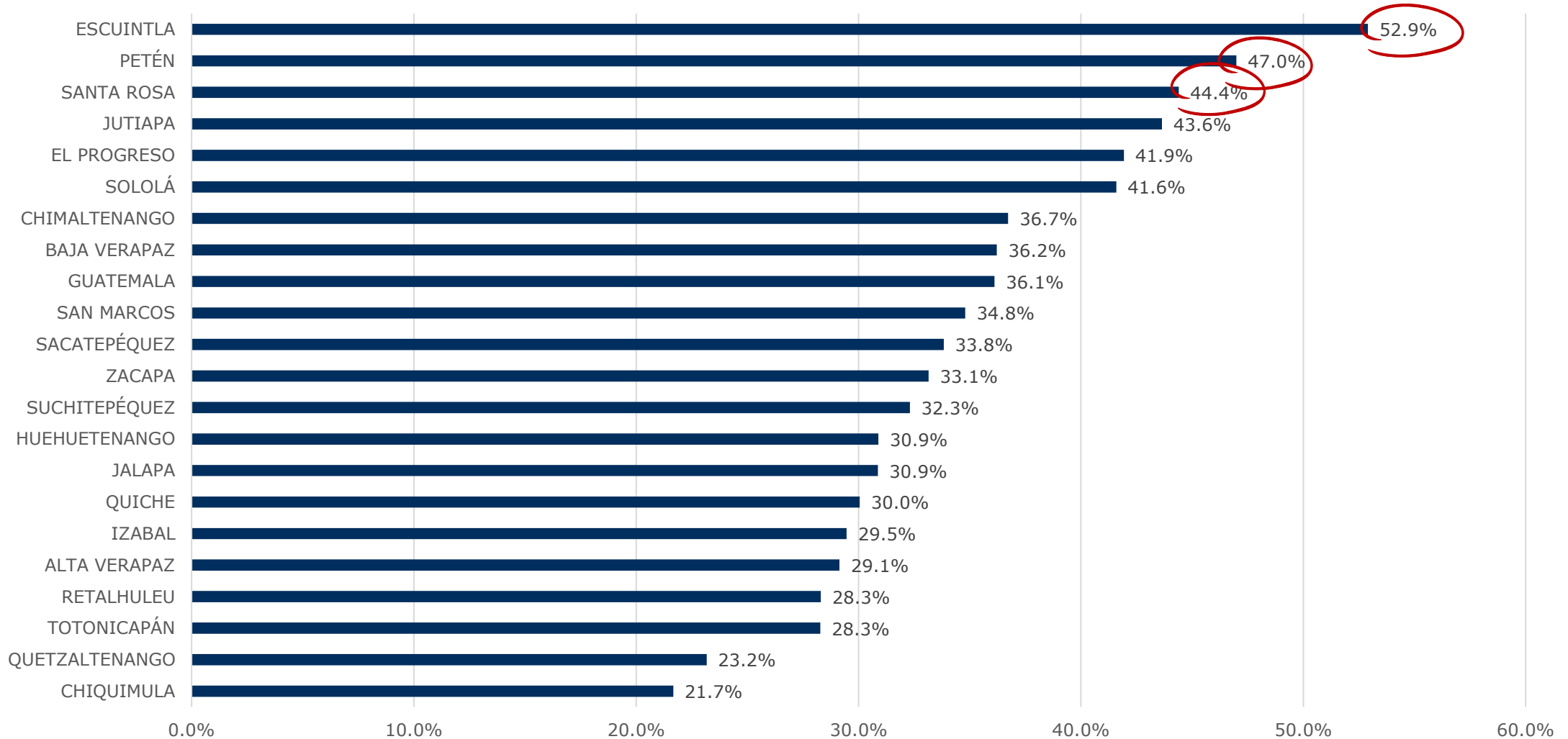


Como Porcentaje del PIB



Fuente: MINFIN - SICOIN
* Datos al 23 de octubre de cada año

La inversión en proyectos CODEDES mejora su ritmo, alcanzando un 34.8%, aproximadamente 15.6% más respecto al mismo período en 2024



Agenda

1 Principales indicadores de ejecución del presupuesto ingresos y egresos, septiembre de 2025

1a Ingresos tributarios: se mantiene la meta de recaudación fijada en Q109,302.6 millones

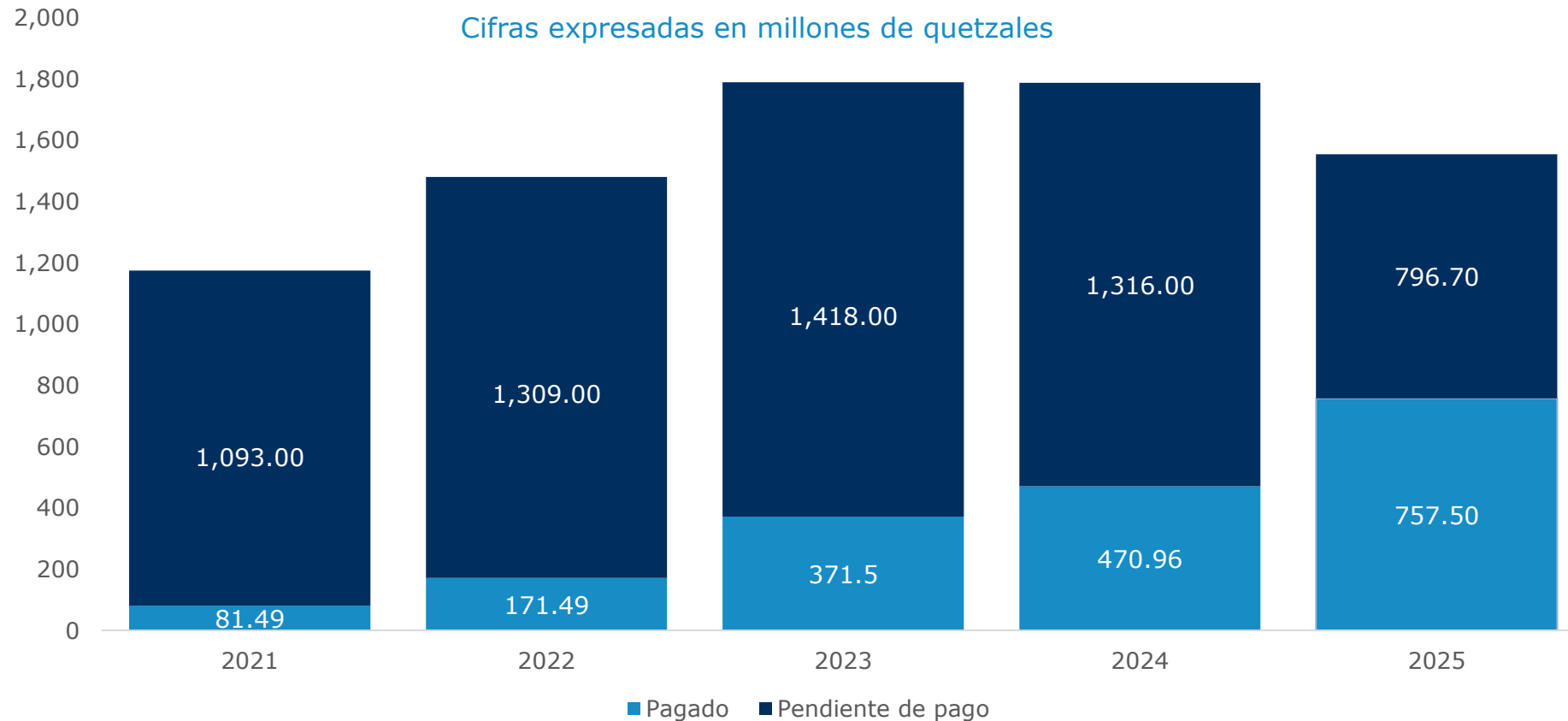
1b Presupuesto de egresos: el 68.4% del presupuesto se ha ejecutado

1c Presupuesto de egresos: Ejecución de la inversión pública

2 Devolución de Impuestos

3 Mejora de la calificación crediticia del país a BB+ (estable) por parte de Fitch

Devolución de impuestos: La administración del presidente Arévalo ha disminuido más de 40% el saldo de impuestos pendientes de devolver a los contribuyentes. Entre 2024 y 2025 se han devuelto Q1,228.5 millones de impuestos que se traducen en más actividad económica



Fuente: MINFIN – Dirección Financiera

Datos del 2025, al 27 de octubre

En las próximas dos semanas, el Ejecutivo presentará una iniciativa de ley para facilitar la devolución más ágil de impuestos

01

Establecer un procedimiento único y estandarizado para atender de manera eficiente las solicitudes de devolución de impuestos realizados por los contribuyentes y cumplir con el principio de igualdad establecido en la Constitución Política

Se prevé generar beneficios económicos directos a la economía nacional al contar con:

02

- a) Incrementar recursos financieros para los contribuyentes en sus decisiones de inversión
 - b) Dar certeza jurídica al garantizar los derechos de los contribuyentes
 - c) Reforzar la imagen institucional promoviendo la transparencia y fortaleciendo la confianza en la administración pública
-

03

Se espera que esta iniciativa cuente con el respaldo político del Legislativo en virtud que busca apoyar inversión privada; mejorar la experiencia de los contribuyentes; y, la eficiencia en la función institucional

Propuesta para la Facilitación del Cumplimiento en la Devolución de Impuestos

CONTRIBUYENTE
solicita



BANGUAT separa el 8% del IVA
para formar el fondo especial



Principales efectos:

- Evita la acumulación de expedientes
- Proporciona un trato equitativo
- Beneficia la imagen del Estado
- Evita problemas de liquidez para las empresas dinamizando la economía

La propuesta incluye:

1. *Devolución de crédito fiscal de IVA a exportadores*
2. *Devolución de crédito fiscal de IVA a quienes realizan ventas a entidades exentas*
3. *Devolución por pagos duplicados, en exceso e indebidos*
4. *Devolución de remanentes de crédito fiscal practicado por Agentes de Retención*

FONDO
PAGA



PAGO AL
CONTRIBUYENTE

SAT revisa expedientes
y autoriza



BANGUAT
emite orden



Agenda

1 Principales indicadores de ejecución del presupuesto ingresos y egresos, septiembre de 2025

1a Ingresos tributarios: se mantiene la meta de recaudación fijada en Q109,302.6 millones

1b Presupuesto de egresos: el 68.4% del presupuesto se ha ejecutado

1c Presupuesto de egresos: Ejecución de la inversión pública

2 Devolución de Impuestos

3 Mejora de la calificación crediticia del país a BB+ (estable) por parte de Fitch

Es la primera vez en la historia de Guatemala que se encuentra a un paso de alcanzar el grado de inversión en las tres calificadoras de riesgo (Moody's, S&P y Fitch Ratings)

UNA UBICACIÓN ESTRATÉGICA EN LA REGIÓN...



... Y UNA ECONOMÍA ATRACTIVA PARA LOS NEGOCIOS...



SÓLIDO Y ESTABLE
DESEMPEÑO DEK CRECIMIENTO



ÚNICO HISTORIAL DE
DISCIPLINA FISCAL



FUERTE
DESEMPEÑO EXTERNO



AGENDA HACIA
UN CRECIMIENTO SOSTENIBLE

... A PUNTO DE SUBIR A LA CATEGORÍA DE GRADO DE INVERSIÓN

S&P Global
BB+ (Estable)

MOODY'S
Ba1 (Estable)

Fitch
BB+ (Estable)

- Abril (2024) S&P mejoró la perspectiva de calificación y en mayo de 2025 la elevó a BB+ (estable)
- Fitch Ratings emitió dos acciones positivas en 2025, mejorando la perspectiva en febrero y la aumentó la calificación a BB+ (estable) en octubre
- Moody's mantiene la categoría Ba1(estable) en junio de 2022.



Ministerio de
Finanzas Públicas

